

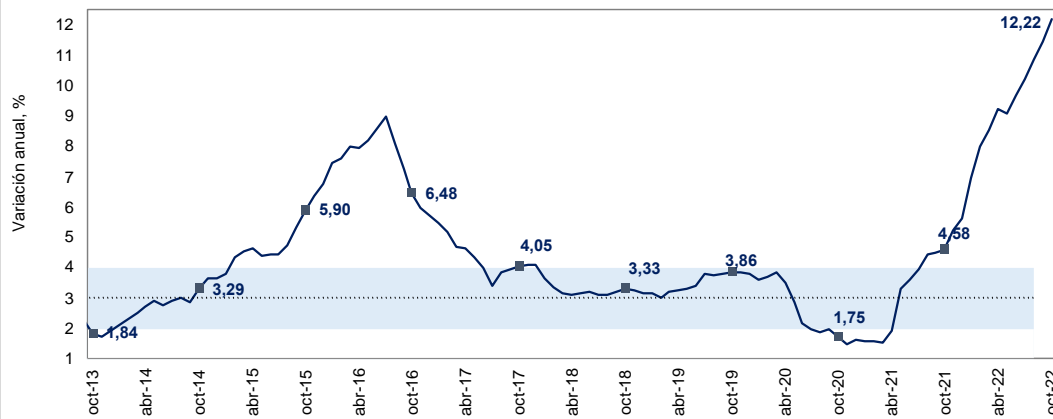
Temas en esta edición:

1. Índice de Precios al Consumidor – Octubre
2. Exportaciones – Septiembre
3. Precios de los *Commodities*
4. Variables Financieras
5. Tasas de Interés

Índice de Precios al Consumidor (IPC) – Octubre

En octubre, el IPC registró una variación anual de 12,22%, resultado que representa un incremento de 7,64 pps respecto al mismo mes del año pasado (Gráfico 1). Relativo al mes de septiembre, el incremento mensual en el mes de octubre fue de 0,78%, lo que se explica principalmente por las divisiones de alimentos y bebidas no alcohólicas (27,02%) y muebles y artículos para el hogar (16,74%).

Gráfico 1. Inflación anual y rango objetivo
(Variación Anual, %)

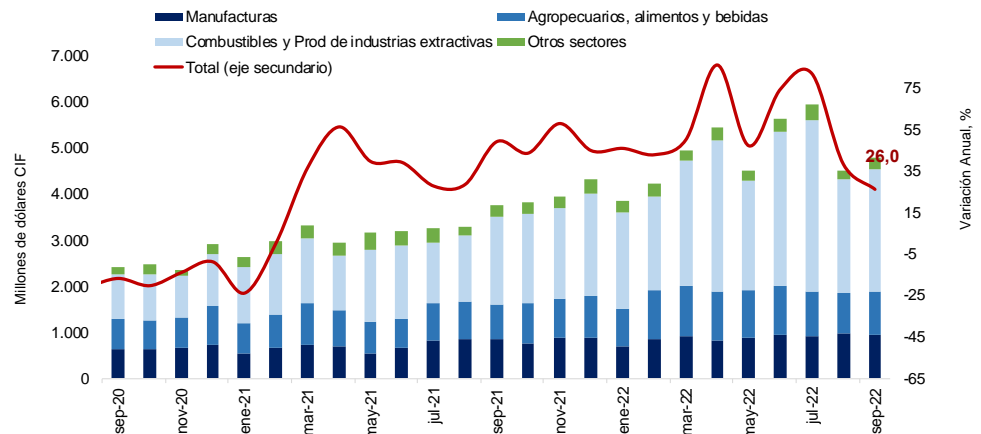


Fuente: DANE.

Exportaciones - Septiembre

Las ventas externas del país en septiembre fueron US\$ 4778,6 millones FOB, lo que representa una variación anual de 26,0% y un incremento de 4,3% frente al mes de agosto (Gráfico 2). Esta variación anual se explica principalmente por el incremento de 40,0% en el grupo de combustibles y productos de industrias extractivas, seguido por el crecimiento de 25,7% en el grupo de agropecuarios y bebidas. Asimismo, se observó un incremento anual de 18,0% en el grupo de manufacturas. Para el último mes, las exportaciones de combustibles y productos de las industrias extractivas participaron con 47,9% del valor FOB total de las exportaciones, seguidas por las de manufacturas y agropecuarios, alimentos y bebidas (17,0%) y otros sectores (4,2%).

Gráfico 2. Exportaciones según uso o destino económico (CUODE)
(Millones de dólares FOB y variación anual, %)



Fuente: DANE.

Bitácora Semanal

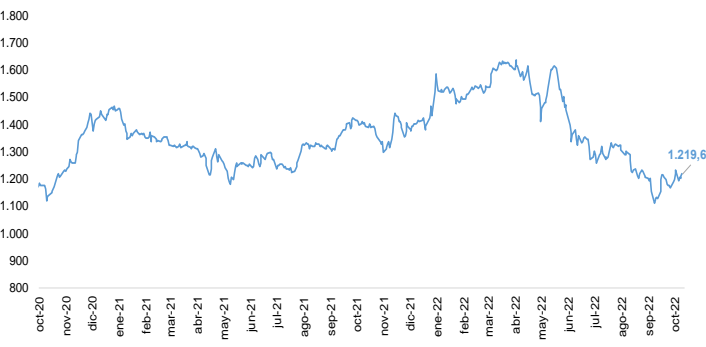
8 de Noviembre de 2022

Semana 45



El 4 de noviembre, el índice del mercado bursátil colombiano aumentó 2,0% respecto a la semana anterior y se ubicó en 1.219,7.

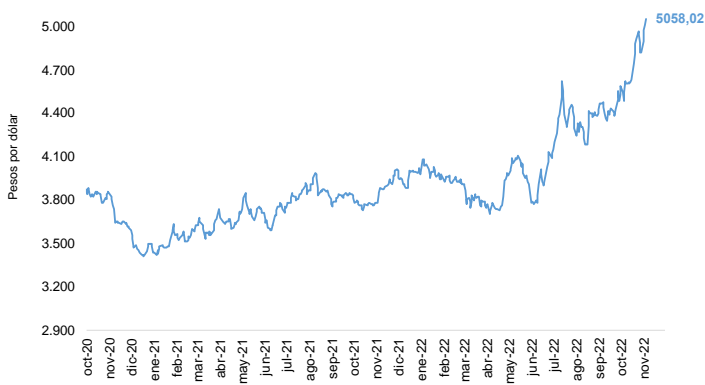
Índice MSCI COLCAP



Fuente: Bolsa de Valores de Colombia

La tasa de cambio se ubicó en \$5.058,0 el 4 de noviembre, con una desvalorización de 4,9% frente a la semana anterior.

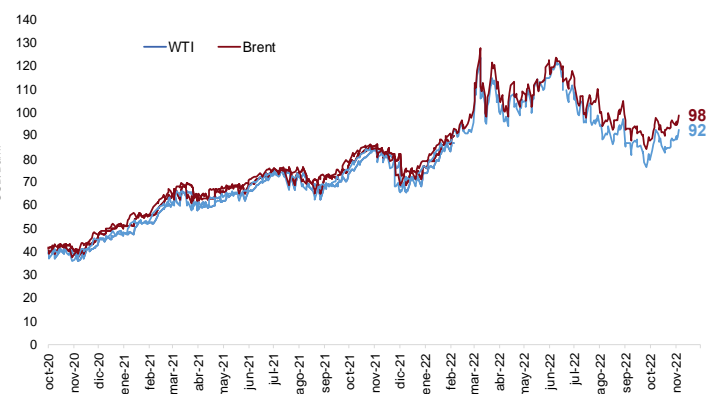
Tasa de cambio COP/USD



Fuente: Banco de la República

El 4 de noviembre, el precio del petróleo WTI se ubicó en 92,61 USD/barril, mientras que el Brent registró un valor de 98,57 USD/barril. Esto representó una variación semanal de 5,4% y 2,9% respectivamente.

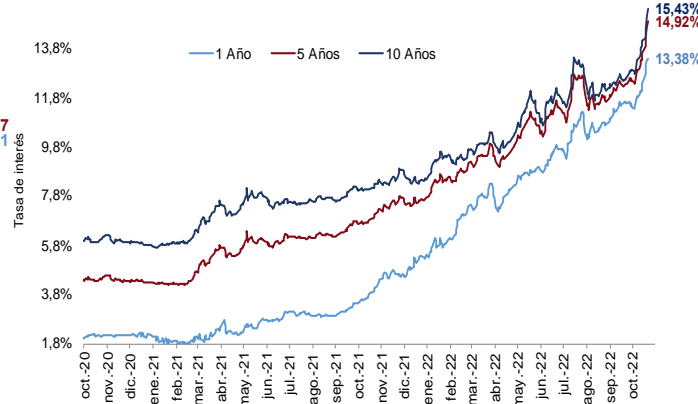
Precio del petróleo (USD/barril)



Fuente: Bloomberg.

El 28 de octubre, las tasas de los TES a 1 año, 5 años y 10 años disminuyeron 1,02 pps, 1,17 pps y 1,24 pps respectivamente, frente a la semana anterior.

Tasas Cero Cupón a término (%)



Fuente: Banco de la República.

El 4 de noviembre el precio del oro registró un incremento semanal de 1,93% registrando un valor de 1.676,6 USD/onza.

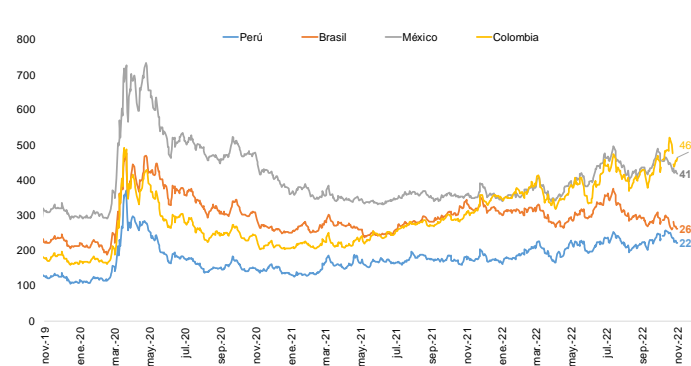
Precio del oro (USD/onza)



Fuente: Bloomberg.

El 4 de noviembre, el indicador de riesgo país disminuyó 14 pbs para Colombia y Perú, 4 pbs para México y 7 pbs para Brasil frente a la semana anterior.

EMBIG



Fuente: JP Morgan

Bitácora Semanal

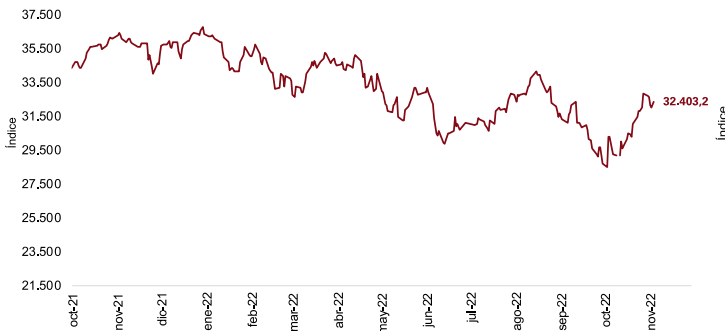
8 de Noviembre de 2022

Semana 45



El 4 de noviembre, el índice bursátil Dow Jones disminuyó 1,3% frente a la semana anterior y se ubicó en 32.403,2

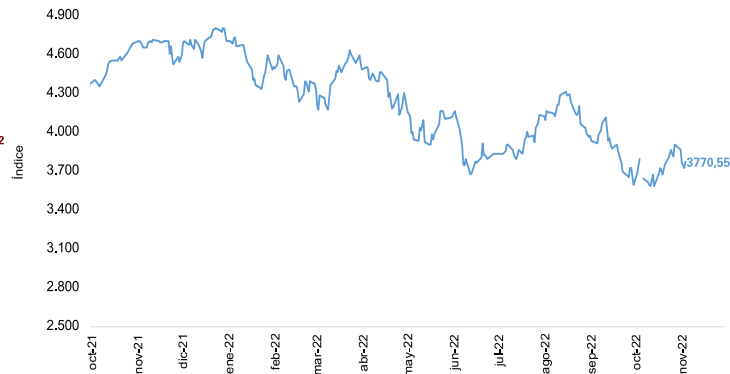
Índice Dow Jones (DJI)



Fuente: Bloomberg.

El 5 de noviembre, el índice bursátil S&P500 registró una disminución semanal de 2,6% y se ubicó en 3.770,6.

Índice S&P 500



Fuente: Bloomberg.

El 4 de noviembre, el índice bursátil Euro Stoxx 50 mostró un incremento semanal de 2,1% y se ubicó en 3.688,3.

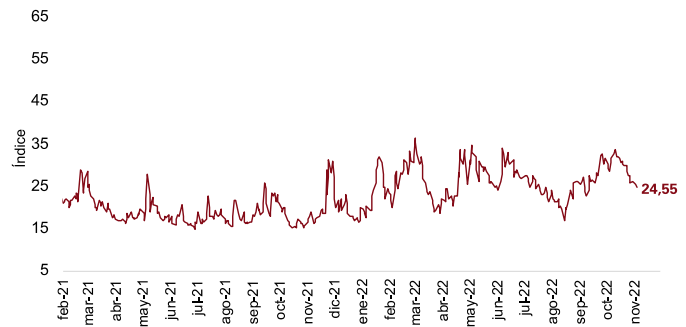
Índice Euro Stoxx 50



Fuente: Bloomberg.

El 4 de noviembre, el índice VIX mostró una reducción semanal de 4,7%, reflejando una disminución en las expectativas de volatilidad del mercado internacional de renta variable.

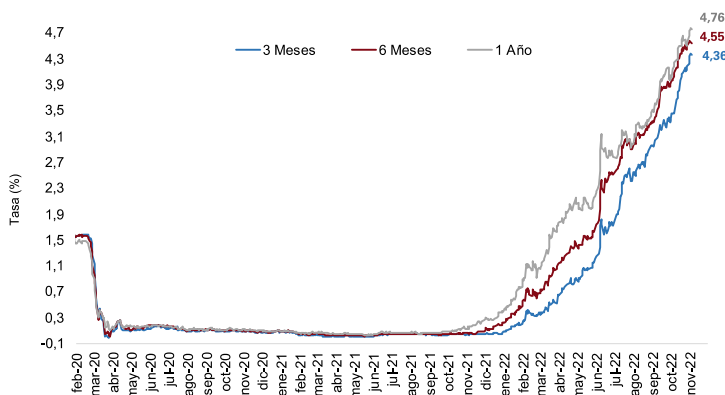
Índice VIX (CBOE)



Fuente: CBOE.

El 4 de noviembre la tasa de rendimiento de los bonos del tesoro a 3, 6 y 12 meses aumentaron 18 pbs, 4 pbs y 21 pbs frente a la semana anterior.

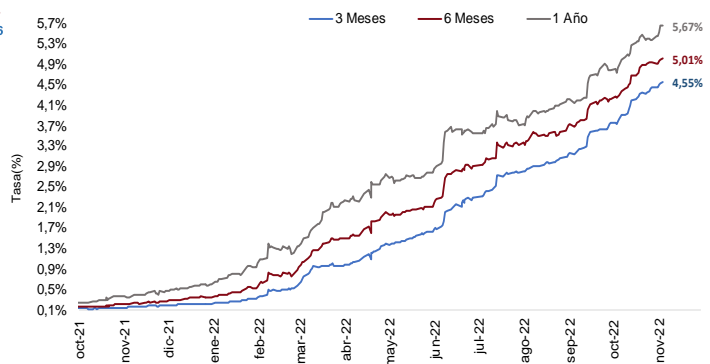
Tasas de rendimiento de los Bonos del Tesoro EE.UU



Fuente: U.S Treasury.

El 4 de noviembre, la tasa LIBOR en el plazo de 3, 6 12 meses incrementó 11 pbs, 8 pbs y 30 pbs respectivamente, frente a la semana anterior.

Tasa LIBOR



Fuente: Banco de la República.