



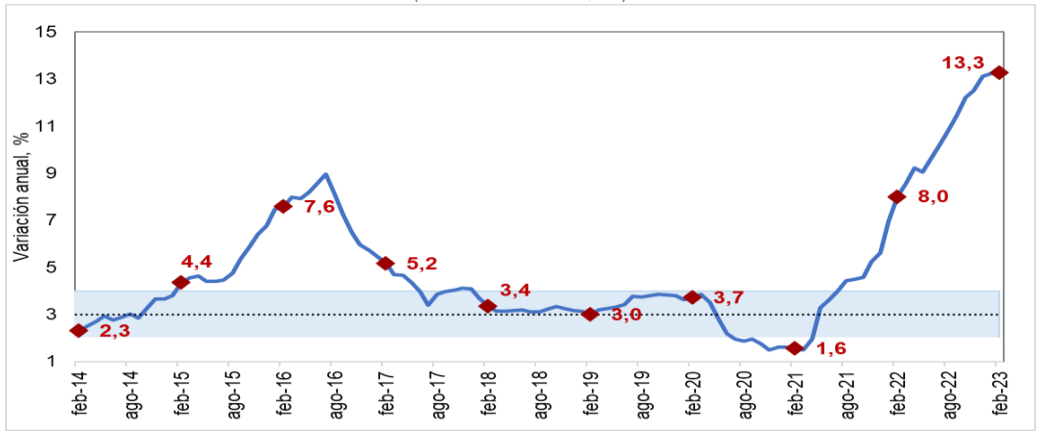
## Temas en esta edición:

1. Índice de Precios al Consumidor – Febrero
2. Desempleo – Enero
3. Precios de los *Commodities*
4. Variables Financieras
5. Tasas de Interés

### Índice de Precios al Consumidor (IPC) – Febrero

En febrero, el IPC registró una variación anual de 13,28%, resultado que representa un incremento de 5,27 pps respecto al mismo mes del año pasado (Gráfico 1). Relativo al mes de enero, la variación mensual fue de 1,66%, lo que representa un aumento de 0,03 pps frente a la variación mensual observada en febrero de 2022. La variación mensual se explica principalmente por las divisiones de Alimentos y bebidas no alcohólicas (15,05 pps). Alojamiento, Agua, Electricidad, Gas y Otros Combustibles (2,30 pps).

**Gráfico 1. Inflación anual y rango objetivo**  
(Variación Anual, %)

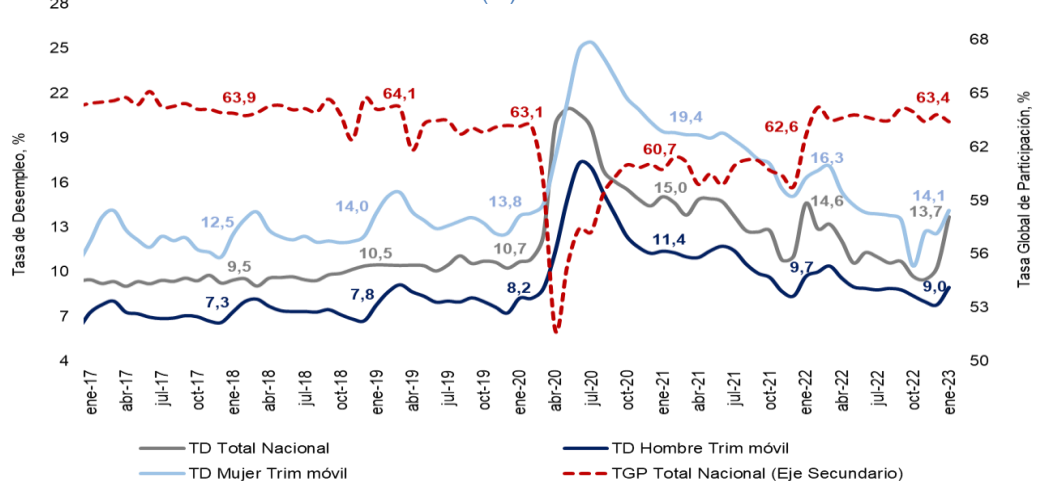


Fuente: DANE.

### Desempleo - Enero

En el mes de enero la tasa de desempleo en su serie original fue de 13,7%, lo que significó una disminución de 0,9 pps frente a enero de 2022. La tasa global de participación se ubicó en 63,4%, lo que representó un aumento de 0,8 pps frente al mismo mes un año atrás. Por otra parte, la tasa de desempleo para las mujeres fue de 14,1% y para los hombres de 9,0% en el trimestre móvil noviembre-enero, lo cual representó un aumento de 1,5 pps y 1,2 pps respectivamente frente al trimestre móvil anterior (Gráfico 2).

**Gráfico 2. Tasa de desempleo y Tasa global de participación**  
(%)



Fuente: DANE.

# Bitácora Semanal

## 06 de marzo de 2023

### Semana 10



El 3 de marzo, el índice del mercado bursátil colombiano aumentó 1,76% respecto a la semana anterior y se ubicó en 1.214,55.

**Índice COLCAP**



Fuente: Bolsa de Valores de Colombia

El 3 de marzo, la tasa representativa del mercado se ubicó en \$4.855,8 con una depreciación de 0,04% frente a la semana anterior.

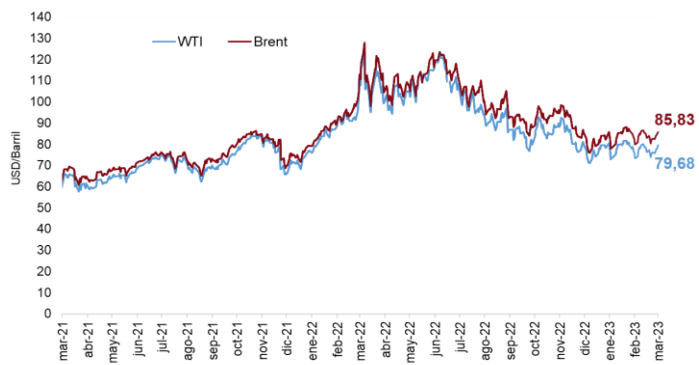
**TRM**



Fuente: Banco de la República

El 3 de marzo, el precio del petróleo WTI aumentó a 79,68 USD/barril, mientras que el Brent registró un valor de 85,83 USD/barril. Esto representó un incremento semanal de 4,40% y 3,63% respectivamente.

**Precio del petróleo (USD/barril)**



Fuente: Bloomberg.

El 3 de marzo el precio del oro registró un incremento semanal de 2,51%, alcanzando un valor de 1.854,6 USD/onza.

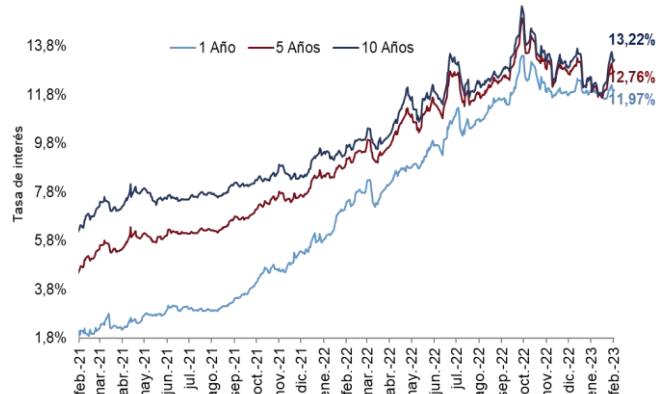
**Precio del oro (USD/onza)**



Fuente: Bloomberg.

El 24 de febrero, las tasas de los TES a 1, 5 y 10 años incrementaron 4 pbs, 16 pbs y 21 pbs respectivamente frente a la semana anterior.

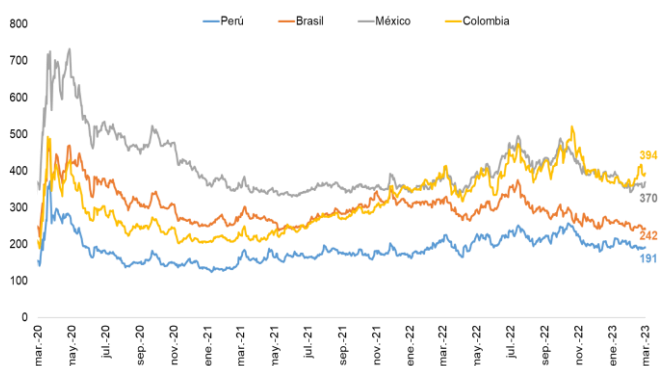
**Tasas Cero Cupón a término (%)**



Fuente: Banco de la República.

El 3 de marzo, el indicador de riesgo país tuvo un incremento semanal para México de 4 pbs. Por su parte, para Brasil y Colombia se observó una disminución de 8 pbs y 22 pbs respectivamente. Perú se mantuvo constante relativo a las emana anterior.

**EMBI**



Fuente: JP Morgan

# Bitácora Semanal

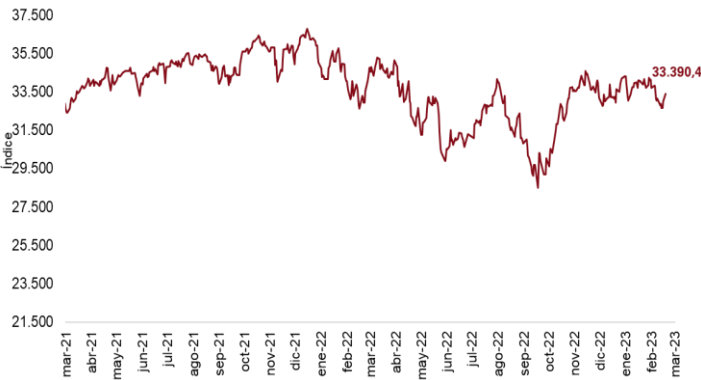
## 06 de marzo de 2023

### Semana 10



El 3 de marzo, el índice bursátil Dow Jones incrementó 1,75% frente a la semana anterior y se ubicó en 33.390,4.

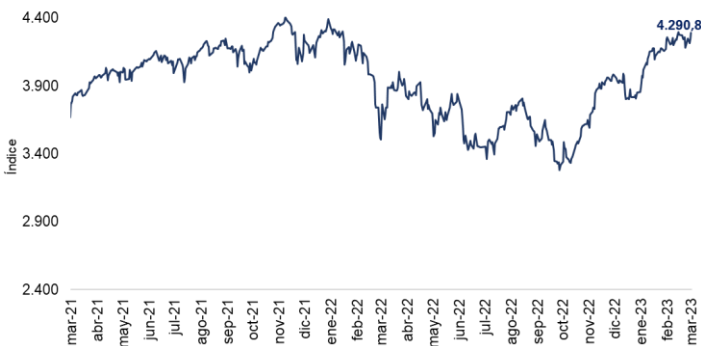
Índice Dow Jones (DJI)



Fuente: Bloomberg.

El 3 de marzo, el índice bursátil Euro Stoxx 50 mostró un disminución de 2,68% y se ubicó en 4.290,8.

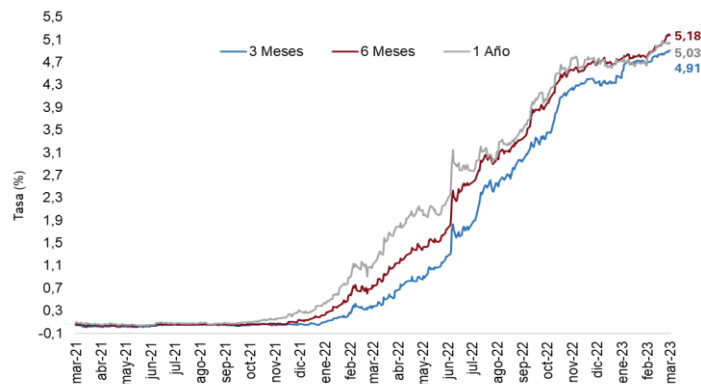
Índice Euro Stoxx 50



Fuente: Bloomberg.

El 3 de marzo la tasa de rendimiento de los bonos del tesoro a 3 y 6 meses presentaron un incremento semanal de 5 pbs y 12 pbs respectivamente. Las tasas a 12 meses tuvieron una disminución de 2 pbs a comparación de la semana anterior.

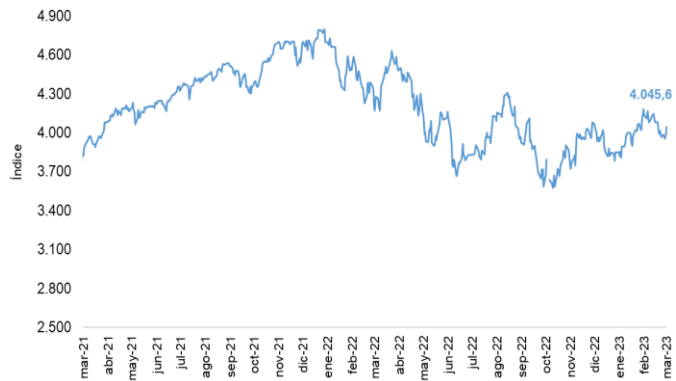
Tasas de rendimiento de los Bonos del Tesoro EE.UU



Fuente: U.S Treasury.

El 3 de marzo, el índice bursátil S&P500 registró un incremento semanal de 1,90% y se ubicó en 4.045,6.

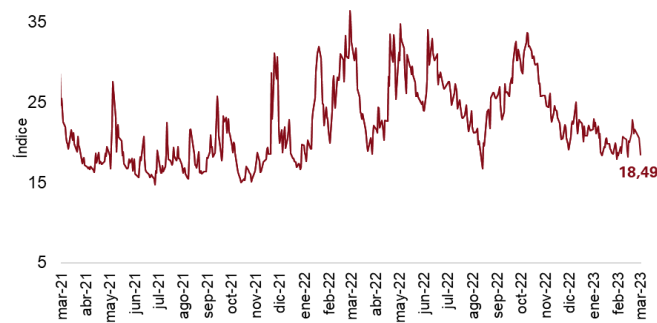
Índice S&P 500



Fuente: Bloomberg.

El 3 de marzo, el índice VIX mostró una disminución semanal de 14,67%, reflejando una disminución de las expectativas de volatilidad del mercado internacional de renta variable.

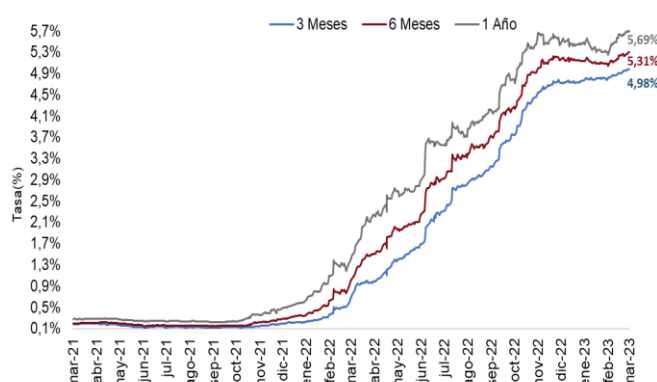
Índice VIX (CBOE)



Fuente: CBOE.

El 3 de marzo, las tasas LIBOR en los plazos de 3, 6 y 12 meses aumentaron en 3 pbs, 8 pbs y 6 pbs respectivamente a comparación de la semana pasada.

Tasa LIBOR



Fuente: Banco de la República.